

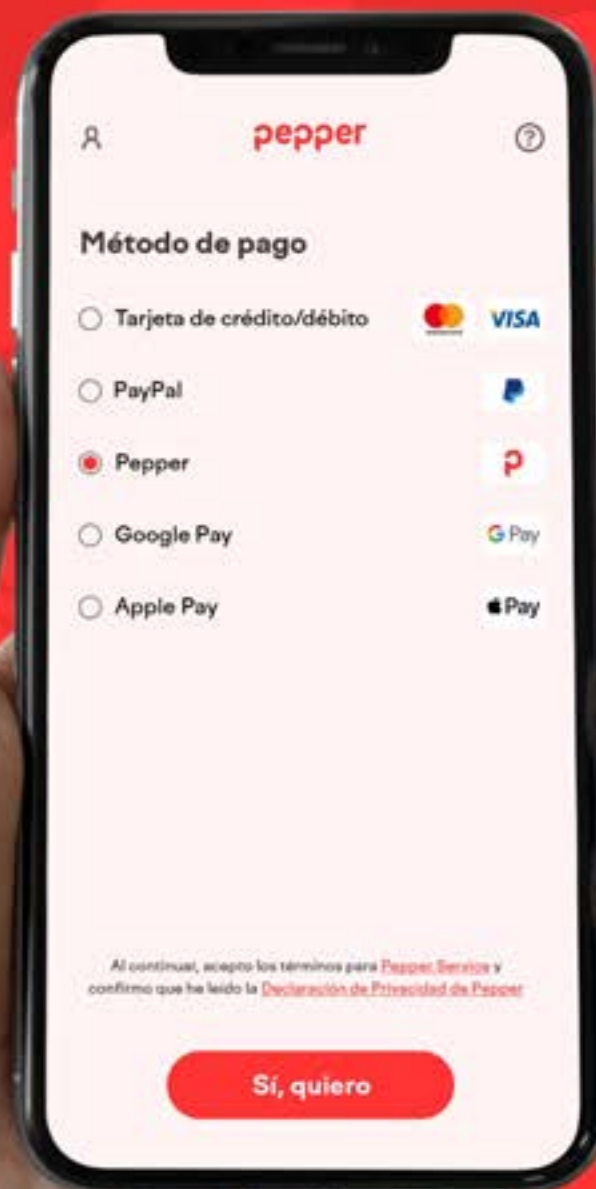
pepper

# El pago a plazos, tu mejor herramienta de Marketing

Pepper. Guía de uso

Hay muchas formas de pagar  
pero esta es la tuya.

pepper



# Somos Pepper

El mundo ha cambiado.  
Necesitamos nuevas formas de pago, más cómodas y flexibles. Por eso nuestro propósito es ayudar a tus clientes a elegir la forma de pago más conveniente cuando compran.

Somos el mejor aliado de los comercios como tú, para que su oferta de pago a plazos sea la más innovadora y ágil. Y también el mejor aliado de tus clientes, porque les damos el poder de tomar las riendas de sus pagos para que no sean una alegría hoy y un dolor de cabeza mañana.



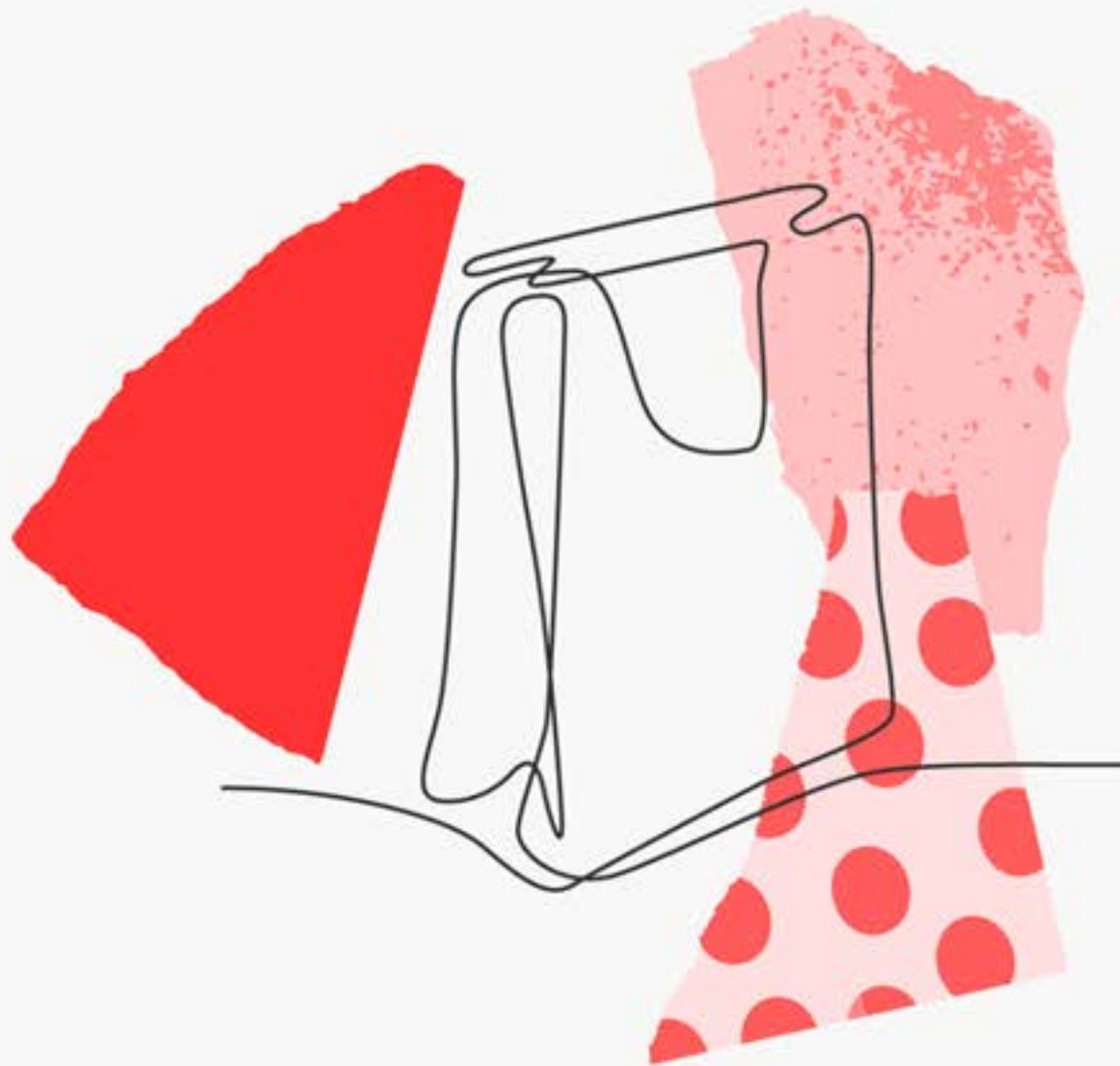
Tu aliado en  
financiación fácil  
y flexible

# Buenas prácticas

Ponemos a tu disposición todos los recursos que necesitas para decir a tus clientes por qué pagar a plazos es la forma más inteligente de pagar.

Porque si no se lo dices nunca lo sabrán

- ➔ Aumenta la tasa de conversión
- ➔ Incrementa el importe medio del pedido
- ➔ Maximiza la recurrencia de compras



# El logo de Pepper

Cuando utilizamos el logo de Pepper, siempre intentaremos hacerlo en su uso principal: en color rojo Pepper al 10% sobre fondo rojo.

Sin embargo, en momentos puntuales se puede utilizar la alternativa a la inversa (logo en rojo Pepper sobre fondo al 10%)

[Descargar logotipo](#)



# Usos incorrectos

Estas son algunas aplicaciones incorrectas de nuestro logotipo. Cuando lo utilices, por favor, evita modificarlo o alterarlo. Otros usos incorrectos comunes son:

- Rotar.
- Distorsionar.
- Aplicar efectos o degradados.

No alterar el color de las letras

No redibujar el logotipo

No utilizar rojo puro

No utilizar colores secundarios

No modificar las letras

No aplicar en trazo

No utilizar sobre fondos no permitidos

No alterar las proporciones del botón

No utilizar el botón en trazo

No alterar la forma del botón

No utilizar el logotipo como favicon

No utilizar logotipos anteriores

# Paleta de color principal

Nuestro color principal es el Rojo Pepper.

El negro tiene unos matices cálidos, así como la escala de grises que le aportan personalidad, haciéndolo menos frío y genérico.

Como sustituto natural del blanco utilizamos una trama al 10% de Rojo Pepper.

No obstante, puedes utilizar blanco puro cuando sea necesario.

Se usarán los elementos Pepper (botón, logotipo y banners) priorizando siempre el uso de su versión en rojo.

## Rojo Pepper

RGB 255/51/51  
HEX #FF3333  
CMYK 0/83/81/0  
Pantone Warm Red



## Rojo Pepper 10%

RGB 255/235/235  
HEX #FFEBEB  
CMYK 0/8/8/0  
Pantone Warm Red 10%



## Negro Pepper

RGB 51/48/48  
HEX #333030  
CMYK 61/69/63/75  
Pantone 440



## Gris Pepper

RGB 115/105/103  
HEX #736967  
CMYK 50/45/45/30  
Pantone Warm Grey 10



## Blanco Pepper

RGB 255/255/255  
HEX #FFFFFF






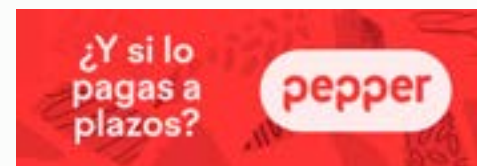
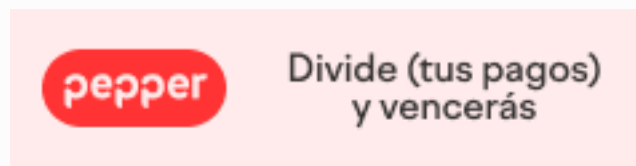
# Banners promocionales

Puedes utilizar estos banners para mostrar a tus clientes las ventajas de pagar con Pepper.

Te mostramos, además, algunos mensajes clave que puedes utilizar cuando describas nuestra financiación:

- ¿Y si lo pagas a plazos?
- Divide (tus pagos) y vencerás.
- Pienso, luego pago a plazos.
- Comprar y pagar son dos cosas distintas. ¿Por qué hacerlas a la vez?
- Date el gusto de pagar con cabeza.

[Descargar Banners](#)



# Landing page

Puedes utilizar esta landing page para ofrecer más información a tus usuarios sobre la financiación con Pepper. Solo tendrás que copiar este enlace e incluirlo en tu página web:

<https://www.pepperfinance.es/como-funciona/>

En ella tus clientes encontrarán:

- Cómo pagar más tarde con Pepper.
- Preguntas más frecuentes de los usuarios.
- Las ventajas de la financiación.

Ver landing page



Adelante,  
disfruta de Pepper  
en tu ecommerce

**p**

Enamórate  
de tus pagos

pepper

pepper

Tu forma de pagar

pepper

Tu forma de pagar

Acceder con mi email

Doy el visto de pepper